

JWP-12

RABOTEUSE D'ÉTABLI



EAN : 7612375702156

Garantie : 2 ans

Gamme : J



DESCRIPTION



Le guidage à 4 colonnes garantit stabilité et précision
Puissant moteur de 2000W avec protection contre les surcharges
Les rallonges de table pliantes avec rouleaux de support facilitent le travail
Les 18'000 coupes par minute assurent des résultats optimaux lors du rabotage




Lien vers ses
pièces détachées

LIVRÉE AVEC

Buse d'aspiration 100mm
Manivelle d'épaisseur
Instruction pour le réglage des lames
4 pieds de caoutchouc

Puissance moteur (V/kW)	230 / 2	Diamètre de l'arbre (mm)	48
Largeur de rabotage max (mm)	318	Vitesse de l'arbre (tr/min)	9000
Passage de rabotage 6 bis (mm)	153	Longueur des fers (mm)	319
Épaisseur de rabot max (mm)	2.5	Largeur des fers (mm)	18
Épaisseur des fers (mm)	3	Niveau sonore (db)	101.5
Vitesse d'avance (m/min)	7	 Dimensions (mm)	700 x 600 x 500
Nombre de fers	2	 Poids (kg)	27

ACCESSOIRES



Réf : 10000841
Série de 2 lames HSS



Réf : 10000842
Socle ouvert